

EXPLODING KITTENS THE RULES

2 - 5 HRÁČŮ

(AŽ 9 HRÁČŮ PŘI KOMBINACI DVOU BALÍČKŮ)
OBSAHUJE: 56 KARET

ORIGINAL EDITION!



AHOJ! NEČTI TYTO PRAVIDLA!

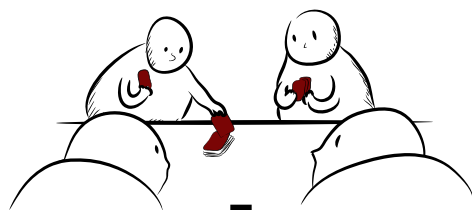
Čtení není nejlepší způsob, jak se naučit hrát hru.

Místo toho přejděte na web a sledujte naše instruktážní video:

WWW.EXPLODINGKITTENS.COM/HOW

JAK SE HRAJE

Hraje se s balíčkem karet lícem dolů a hráči postupně lízají karty z balíčku, dokud některý z nich nelízne vybuchující koťátko (Exploding Kitten).



Tento hráč exploduje a je mimo hru.



Takto se pokračuje, dokud ve hře nezůstane jen jeden hráč, který vyhrál hru.

JEDNODUŠE

KDYŽ VYBUCHNEŠ, PROHRAJEŠ

a jsi plný utrpení z porážky.

KDYŽ NEVYBUCHNEŠ, VYHRÁVÁŠ

a jsi velkolepý hráč. Dobrá práce!

A VŠECHNY OSTATNÍ KARTY

sníží šanci, že ti vybuchne koťátko

PŘÍKLAD

Karta "Vidět do budoucnosti" (SEE THE FUTURE) dovolí hráči, který ji zahrál, nahlédnout na následující tři karty.



Pokud zjistí, že je zde Vybuchující koťátko, může použít kartu "Přeskočit" (SKIP) a tak si nemusí na konci tahu lízat kartu.



PŘÍPRAVA

1 Vyměňte všechny karty vybuchujících koťátek₄ (Exploding Kittens) a zneškodnění₆ (Defuse) z balíčku.



2 Zamíchejte balíček a rozdejte každému hráči čtyři karty.

3 Každému hráči dejte jedno Zneškodnění (Defuse), tak aby každý hráč měl celkem 5 karet.



DEFUSE

Jedná se o jediné karty, které vás mohou ušetřit od vybuchujících koťátek (Exploding Kittens). Pokud zahránete kartu zneškodnit (Defuse) po líznutí Vybuchujícího koťátka, tak místo aby jste explodoval, vložte kartu Vybuchujícího koťátka kamkoliv zpět do lízacího balíčku.

4 Do lízacího balíčku vložte o jedno Vybuchující koťátko méně, než je ve hře hráčů. Vždy tedy zůstane naživu jen jeden hráč. Ostatní vybuchující koťátka odstraňte ze hry.

PŘÍKLAD

Pro 4 hráče, vložte 3 koťátka.
Pro 5 hráčů, vložte 4 koťátka.
Tím zajistíte, že všichni hráči nakonec explodují s výjimkou pro jednoho vítěze.



5 Zbylé karty zneškodnění (Defuse) dejte do lízacího balíčku.

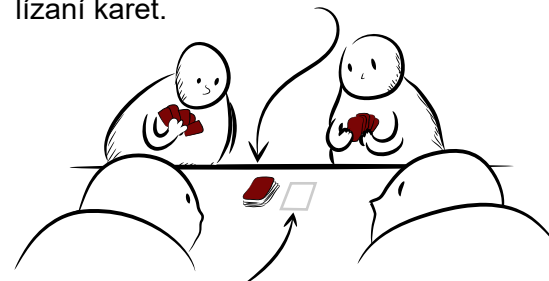


DVA HRÁČI

Do balíčku vložte pouze dvě zneškodnění (Defuse). Další dvě odstraňte ze hry.



6 Zamíchejte balíček a položte jej doprostřed stolu. Tento balíček je nyní připraven pro lízání karet.



(Nezapomeňte ponechat prostor pro odkládací balíček.)

7 Vyberte prvního hráče. (Například: nejpůsobivější vousy, nejsmradlavější, nejkratší slezina apod.)

PRŮBĚH HRY

1 Zahrajte kartu z ruky na odkládací balíček lícem nahoru a postupujte podle pokynů na kartě. Nebo nehrajte žádnou; i to je skvělé.




KARTY BEZ POKYNŮ

Některé karty nemají pokyny. Tyto karty mohou být hrány pouze v párech.



Pokud hrajete se shodným párem karet bez instrukce, vyberte si jiného hráče a vezměte od něj náhodnou kartu z ruky.



2 Po provedení pokynů na odhozené kartě nebo při zahrání páru, můžete hrát další karty. Můžete zahrát z ruky jakýkoliv počet karet.



3 Svůj tah zakončíte líznutím jedné karty z lízacího balíčku a budete doufat, že to nebude Vybuchující koťátko. (Tímto se hra liší od většiny ostatních her, že ukončíte svůj tah líznutím kartou.)



Hra pokračuje ve směru hodinových ručiček.

DALŠÍ TŘI

- ✓ Karty v lízacím balíčku můžete počítat.
- ✓ Nikdy nevyčerpáte karty z lízacího balíčku, takže nikdy není potřeba balíček v průběhu hry míchat.
- ✓ Není omezen počet karet v ruce. Pokud nemáte karty v ruce, není nutné udělat žádné další zvláštní kroky. Hraje se dál. V dalším kroku vylosujete jednu kartu.

EXPLODING KITTENS

FIELD GUIDE



EXAMPLE TURN

Zahrajete kartu **VIDĚT DO BUDOUCNOSTI**.



Při prohlížení 3 horních karet zjistíte, že karta, kterou si chystáte líznout, je **VYBUCHUJÍCÍ KOŤÁTKO**.



Rozhodnete se, že zahrajete kartu **ÚTOK**, abyste skončili svůj tah a vynutit u dalšího hráče, aby provedl 2 líznutí.



Ale další hráč zahraje kartu **NOPE**, která zruší váš útok, takže jste stále na řadě.



Nechcete si líznout vrchní kartu a tím zemřít. Proto zahrajete kartu **ZAMÍCHAT** a náhodně zamícháte lízací balíček.



Z čerstvě zamíchaného balíčku si líznete kartu, aby jste dokončil svůj tah a doufáte, že to nebude **VYBUCHUJÍCÍ KOŤÁTKO**.

- NEBO -


místo toho aby jste hráli karty z ruky, tak si můžete rovnou líznout kartu z balíčku, abyste tím skončili svůj tah.

DEFUSE 6 CARDS

Pokud jste si lízli Výbuchující koťátko, můžete tuto kartu zahrát namísto vybuchnutí. Odložte kartu zneškodnění (Defuse) do odkládacího balíčku.




Pak vezměte Výbuchující koťátko a bez promíchání nebo prohlížení ostatních karet, kartu vložte kamkoliv zpět do lízacího balíčku.




Chcete aby další hráč po vás vybuchnul? Dejte kotě přímo nahoru. Pokud chcete, držte balíček pod stolem, tak aby nikdo jiný neviděl, kam kartu dáváte. Nyní hraje další hráč.

NOPE 5 CARDS

Zastavte jakoukoli akci s výjimkou Výbuchujícího kotěte (Exploding Kitten) nebo karty Zneškodnění (Defuse).



Můžete také hrát Nope na jiné Nope, tím se vzájemně negují.



Kartu Nope můžete zahrát kdykoli a to i mimo svůj tah.

EXPLODING KITTEN 4 CARDS

Tuto kartu musíte hned ukázat. Pokud nemáte kartu Zneškodnění (Defuse), jste mrtví. Dejte všechny své karty do odkládacího balíčku, včetně Výbuchujícího koťátka (Exploding Kitten).

ATTACK 4 CARDS

Ukončete svůj tah bez závěrečného líznutí z balíčku a následující hráč musí líznout dvě karty. Oběť této karty hraje jako obvykle (hraje karty z ruky a pak líže). (Pokud oběť karty Útok (Attack) zahraje další kartu Útok (Attack), tah je ukončen a hraje další hráč, který musí líznout také dvě karty.)

SKIP 4 CARDS

Okamžitě ukončete svůj tah bez závěrečného líznutí karty. (Pokud hrajete kartu Přeskočit (Skip) jako obranu na kartu Útok (Attack), musíte vyložit dvě karty Přeskočit (Skip); nebo jednu kartu Přeskočit (Skip) a jednu kartu si líznout z balíčku.

FAVOR 4 CARDS

Vyberte si kteréhokoliv jiného hráče, aby vám dal jednu kartu ze své ruky. Kartu vám dá dle jeho výběru.

SHUFFLE 4 CARDS

Důkladně promíchejte lízací balíček, bez prohlížení karet. (Užitečné, když víte, že se blíží Výbuchující koťátko.)

SEE THE FUTURE 5 CARDS

Podívejte se na první tři karty z lízacího balíčku a vraťte je ve stejném pořadí. Karty neukazujte ostatním hráčům.

4 OF EACH

Tyto karty nelze hrát samotně, ale mohou být hrány v párech nebo speciálních kombinacích.


SPECIÁLNÍ KOMBINACE

(pro pokročilou hru)

Kombinace jsou libovolné skupiny karet, které se hrají současně. Při hraní kombinací ignorujte pokyny na kartách a postupujte následovně:

DVĚ STEJNÉ

Zahrání páru (kdy vezmete náhodnou kartu od jiného hráče) se nevztahuje pouze na karty bez pokynu, ale vztahuje se i na všechny karty v balíčku se stejnou ikonou v rozích.



TROJICE

Stejně jak při páru, ale druhému hráči jmenujete konkrétní kartu. Pokud ji má, musí Vám ji dát. Pokud ne, nedostanete nic.



5 RŮZNÝCH KARET

Pokud odhodíte 5 karet, které mají v rozích různé ikony (jakákoliv kombinace), můžete si vít z odhazovacího balíčku jednu libovolnou kartu, dle svého výběru. (Vezměte si rychle odhazovací balíček do ruky, abyste si mohli vybrat kartu a nikdo Vám tah nemohl řerušit kartou "Noped!")



Přeložil: Šklíba (MV)